

KNIGHTS BRIDGE

PRIME ONNUT



THE PRIME OF LIVING

PROJECT NAME

Knightsbridge Prime Onnut

PROJECT AREA

2-1-72 Rai

NO. OF BUILDING

High-rise condominium
47 stories, 1 Building

TOTAL UNITS

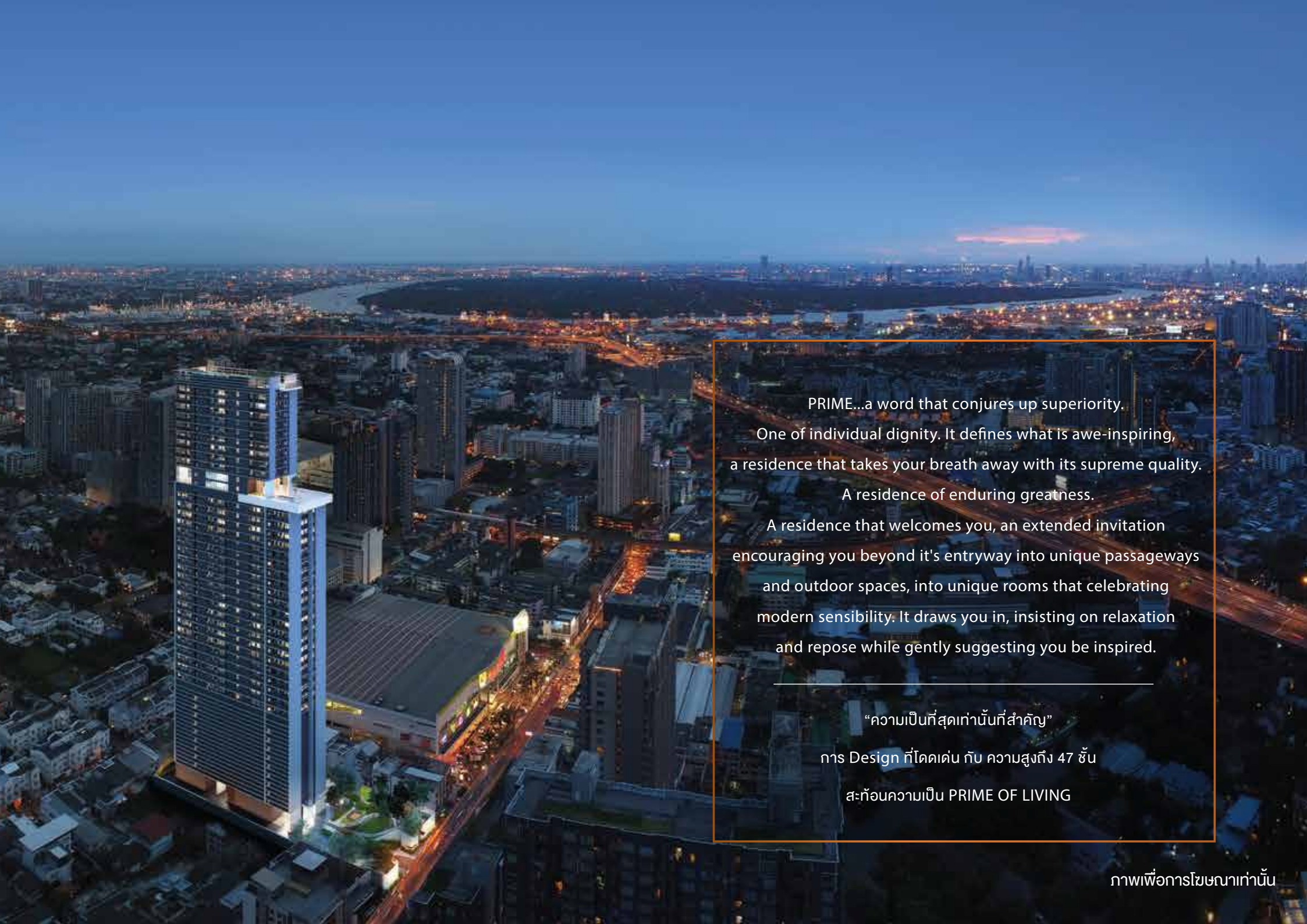
600 Units
1 Retail

AUTOMATIC PARKING

65%



ONLY THE
P R I M E
MOMENT IN LIFE
MATTERS.



PRIME...a word that conjures up superiority.
One of individual dignity. It defines what is awe-inspiring,
a residence that takes your breath away with its supreme quality.
A residence of enduring greatness.
A residence that welcomes you, an extended invitation
encouraging you beyond it's entryway into unique passageways
and outdoor spaces, into unique rooms that celebrating
modern sensibility. It draws you in, insisting on relaxation
and repose while gently suggesting you be inspired.

“ความเป็นที่สุดเท่านั้นที่สำคัญ”

การ Design ที่โดดเด่น กับ ความสูงถึง 47 ชั้น

สะท้อนความเป็น PRIME OF LIVING

ภาพเพื่อการโฆษณาเท่านั้น

Roof FL. Facility

39 - 47 FL. Residential

37 -38 FL. Facility

16 - 36 FL. Residential

2 - 15 FL. Automatic Parking

Ground FL. Facility

Garden / Parking



ภาพเพื่อการโฆษณาเท่านั้น

PRIME MOMENTS TO DIVE IN

Right in the heart of lifestyle paradise. On Nut provides a whole panoply of possibilities.

Within an easy connection are the most prestigious malls and top department stores, offering the best of the world as well as Thailand's finest products.

From the vast and vibrant Emquartier and Emporium complexes to the hip and cool Habito community mall, plus the kaleidoscope of sidewalk stalls and buzzing bargains, you will find just about anything you desire on your very doorstep, a shopping experience of divine joy.

"PRIME ทุกรูปแบบของ LIFESTYLE"

อยู่บนทำเลที่สะดวกในการใช้ชีวิตที่หลากหลาย

มากมายด้วยแหล่ง Shopping และ ของกิน
Supermarket, Community Mall, Prestige Mall



LOCATED ON SUKHUMVIT (GREEN LINE) BTS ONNUT STATION

ONLY 3 MINUTES WALK TO
BIG C SUPERMARKET AND
COMMUNITY MALL

20 M. Big C Supermarket (Onnut)

300 M. Habito Mall

500 M. Century Movie Plaza

1 KM. Lotus Onnut

1.5 KM The Phyll Sukhumvit 54

2 KM. Summer Hill Phra kanong (Community Mall)

3 KM. Gateway Ekkamai

4 KM. Major Ekkamai

7 KM. Emquater & Emporium

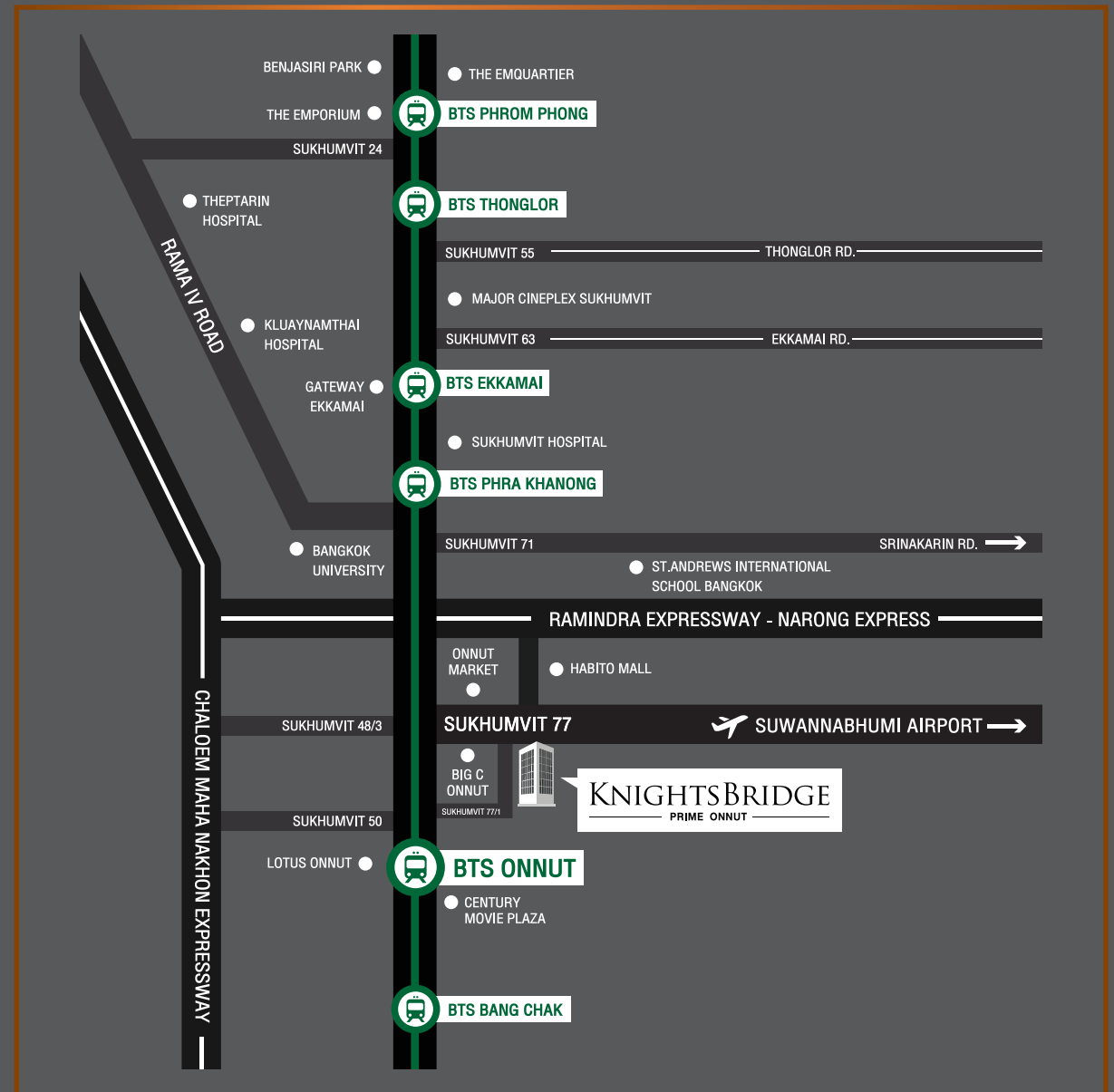
2 KM. Bangkok Prep International School

3 KM. Saint Andrew International School

3 KM. Bangkok University

2.5 KM. Kluaynamthai Hospital

4 KM. Sukhumvit Hospital





PRIME
AMENITIES



Presented with an arrays of thoughtfully curated experiences.

Private green space and mystique entrance,
created exclusively for the residents of Knightsbridge
PRIME, fashions an atmosphere of sophisticated charms.

“พักผ่อนกับความเป็นที่สุด”

พื้นที่ส่วนกลางลอยฟ้าแบบ Full Floor Facility ถึง 3 ชั้น

และ พื้นที่สีเขียวในโครงการกว่า 1 ไร่

PANORAMIC
ROOFTOP

WEST

NORTH



ภาพเพื่อคาร์โฮวงนาเท่านั้น
ภาพถ่ายจากสถานที่จริงบรรยากาศจำลอง

PANORAMIC
ROOFTOP

EAST

SOUTH



ภาพเพื่อการโฆษณาเท่านั้น
ภาพถ่ายจากสถานที่จริงบรรยากาศจำลอง

GRAND
LOBBY



GRAND
LOBBY



HORIZON EDGE POOL



THE DAWN
POOL BAR



DYNAMIC
FITNESS



STEAM ROOM



SKY PANORAMIC
CO-WORKING
SPACE



SKY PANORAMIC
CO-WORKING
SPACE



EXECUTIVE
MEETING ROOM



SKY
IRISH SOCIAL
CLUB

KNIGHTSBRIDGE
PRIME CABINET


SKY
IRISH SOCIAL
CLUB



SKY
IRISH SOCIAL
CLUB



SKY
IRISH SOCIAL
CLUB



SKY
CO-CULINARY
SPACE



BANGKOK
SKYSCRAPER
DECK



SKYLINE
CHILLAX
SPACE



FLOOR PLAN

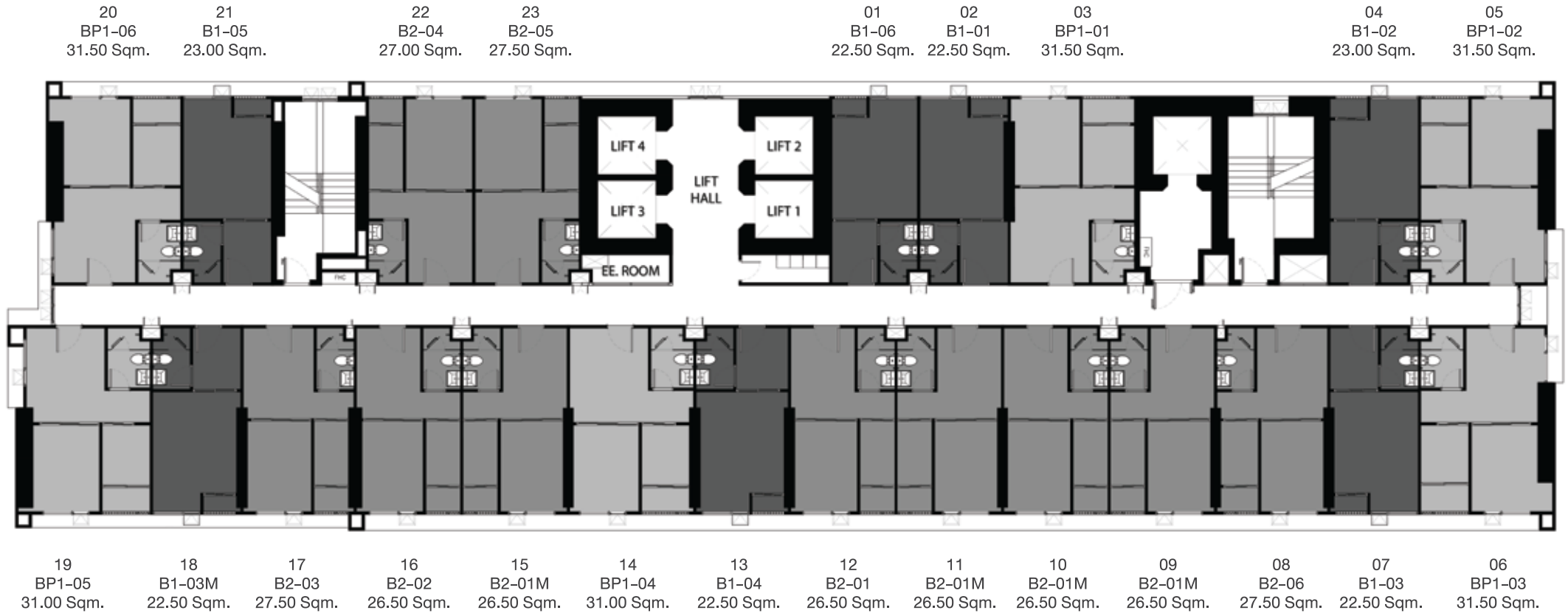


GROUND FLOOR



การจกวางพื้นที่ใช้สอยและค่าเหม่งค่าจ้างนึ่งผู้กั้ตั้งของคอง บริษัทของสงวนสิทธิในการมเียบบเปลงรายละขียคตามกั้ระบุใช้โดยน้คองเจ้งกั้กรบส่วนหน้า และขนาดพื้นที่ที่ระบุไว้เป็นเพียงการประมาณการ ซึ่งรูปแบบการจกวางพองน้จกรการน้สัดส่วน รวมกั้รายละขียค่างงน้เป็นเพียงการเสนอคองอย่างการจกวางพื้นที่ใช้สอยแสงเพ็การขยบนาน้ำน้

FLOOR PLAN



16-36 FLOOR



FLOOR PLAN



37 FLOOR



FLOOR PLAN



38 FLOOR



FLOOR PLAN

22
C1-04
54.50 Sq.m

01
B1-06
22.50 Sq.m

02
B1-01
22.50 Sq.m

03
BP1-01
31.50 Sq.m

04
C1-01
55 Sq.m



39-47 FLOOR



FLOOR PLAN



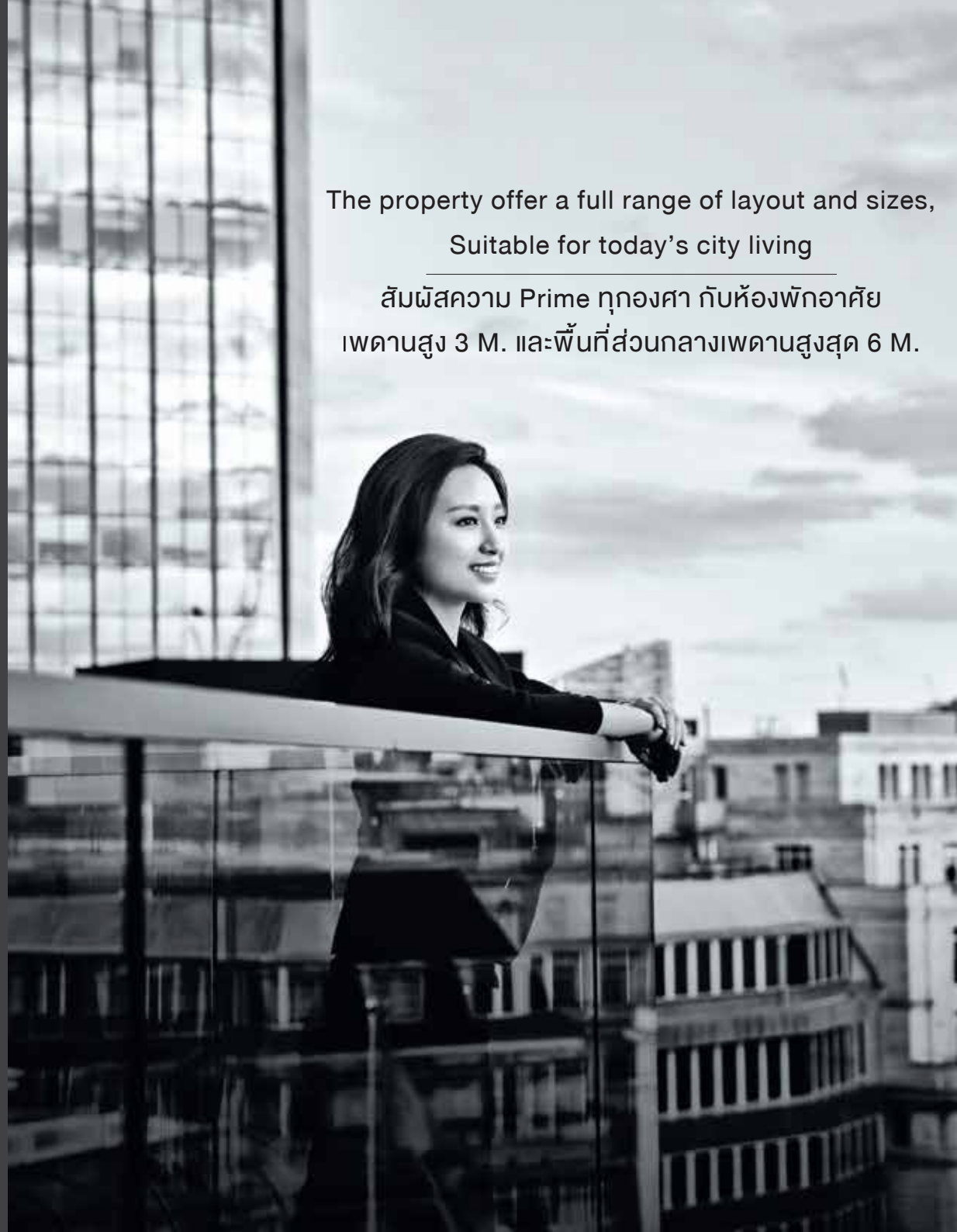
ROOF TOP



PRIME
DIMENSIONS IN LUXURY

The property offer a full range of layout and sizes,
Suitable for today's city living

สัมผัสความ Prime ทุกองศา กับห้องพักอาศัย
เพดานสูง 3 M. และพื้นที่ส่วนกลางเพดานสูงสุด 6 M.



1 BEDROOM
22 SQ.M



ภาพเพื่อการโฆษณาเท่านั้น

1 BEDROOM
26 SQ.M



1 BEDROOM PLUS
31 SQ.M



UNIT PLAN



22 SQ.M



26 SQ.M

UNIT PLAN



31 SQ.M



54 SQ.M